

# INDICADOR 13. RECUPERACIÓ RESIDUS INDUSTRIALS

## GENERACIÓ I TRACTAMENT DELS RESIDUS INDUSTRIALS

FONT DE LES DADES: Agència de Residus de Catalunya. Informacio.arc.tes@gencat.cat

DATA ÚLTIMA MODIFICACIÓ: 28/07/2014

Color canyella: les últimes dades actualitzades

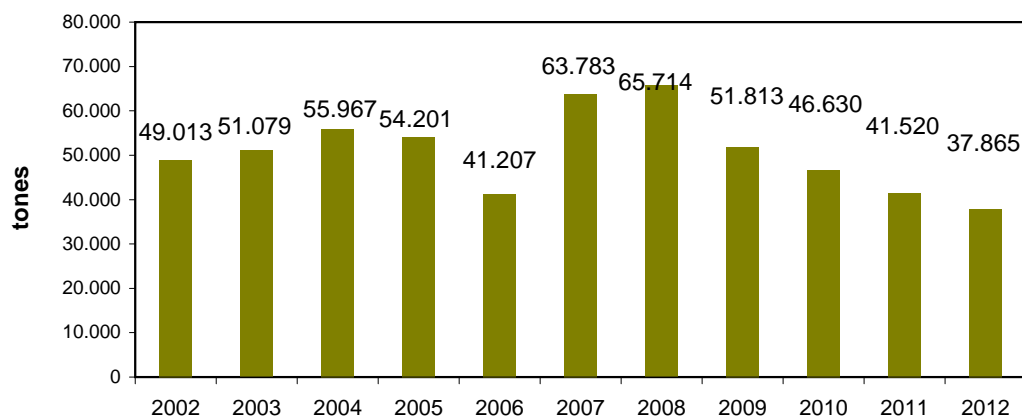
En negreta: resultats de l'indicador

NOTA METODOLOGIA ARC: A partir de l'any 2006 s'ha elaborat l'estadística considerant diferents grups d'activitats amb característiques similars en referència a la gestió dels residus: d'una banda els residus associats a la pròpia activitat industrial productiva i, d'altra, els residus procedents de les instal·lacions de serveis ambientals (depuradores d'aigües residuals, gestors de residus). En aquest apartat es mostren les dades de residus associades a les activitats industrials i de depuració d'aigües residuals

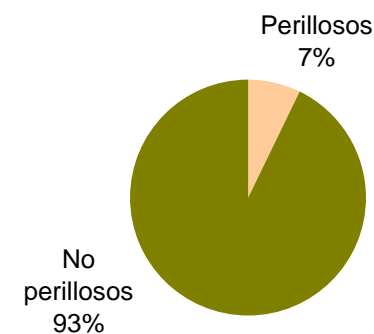
### PRODUCCIÓ DE RESIDUS

Any	Indústria			Plantes tractament residus			TOTAL		
	Perillosos	No perillosos	Total	Perillosos	No perillosos	Total	Perillosos	No perillosos	
2002	2.788	33.991	<b>36.779</b>	524	11.710	<b>12.234</b>	3.312	45.701	<b>49.013</b>
2003	3.902	35.698	<b>39.601</b>	524	10.954	<b>11.478</b>	4.426	46.652	<b>51.079</b>
2004	4.257	39.017	<b>43.274</b>	0	12.693	<b>12.693</b>	4.257	51.710	<b>55.967</b>
2005	4.457	49.744	<b>54.201</b>	0	0	<b>0</b>	4.457	49.744	<b>54.201</b>
2006	4.444	32.967	<b>37.411</b>	49	3.747	<b>3.796</b>	4.493	36.714	<b>41.207</b>
2007	3.589	43.122	<b>46.710</b>	2	17.071	<b>17.073</b>	3.591	60.193	<b>63.783</b>
2008	4.866	45.230	<b>50.096</b>	2	15.616	<b>15.618</b>	4868	60.846	<b>65.714</b>
2009	3.298	35.901	<b>39.199</b>	2	12.612	<b>12.614</b>	3300	48.513	<b>51.813</b>
2010	3.193	28.012	<b>31.205</b>	2	15.423	<b>15.425</b>	3195	43.435	<b>46.630</b>
2011	3.132	21.519	<b>24.651</b>	2	16.867	<b>16.869</b>	3134	38.386	<b>41.520</b>
2012	2.746	19.633	<b>22.379</b>	2	15.484	<b>15.486</b>	2748	35.117	<b>37.865</b>

Producció de residus industrials

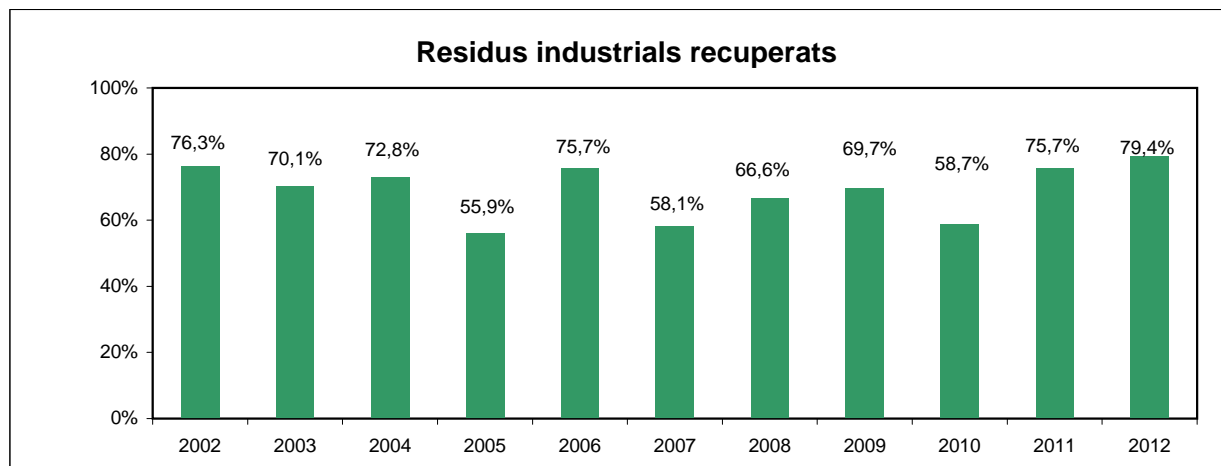


Producció de residus industrials, 2012



**RESIDUS INDUSTRIALS RECUPERATS**

Any	Total recuperat	Total produït Recuperats	
2002	28.075	36.777	<b>76,3%</b>
2003	27.763	39.600	<b>70,1%</b>
2004	31.494	43.274	<b>72,8%</b>
2005	30.308	54.201	<b>55,9%</b>
2006	28.311	37.409	<b>75,7%</b>
2007	27.154	46.711	<b>58,1%</b>
2008	33.347	50.096	<b>66,6%</b>
2009	27.317	39.199	<b>69,7%</b>
2010	18.329	31.205	<b>58,7%</b>
2011	18.657	24.652	<b>75,7%</b>
<b>2012</b>	<b>17.762</b>	<b>22.379</b>	<b>79,4%</b>

**RESIDUS INDUSTRIALS EN FUNCIÓ DEL TRACTAMENT**

	2002	2003	2004	2005	2006	2007	2008	2009	2010	2011	2012
Valorització	24.670	21.565	28.488	27.039	22.963	24.198	30.514	25.020	15967	18497	17655
Subproducte	3.405	6.198	3.006	3.269	5.348	2.956	2.833	2.297	2362	160	107
Emmagatzem	95	96	21	821	17	2359	1.892	18	19	7	11
Depuradora	251	2461	2948	2814	2865	3473	2.946	2.399	5643	2119	2170
Deposició con	8.212	8.911	8.610	13.334	5.973	13.537	10.774	9.067	6945	3663	2297
Incineració	23	233	111	5.849	49	48	107	96	99	71	54
Gestió no esp	121	136	90	1.075	194	140	1.030	300	170	135	85
<b>TOTAL</b>	<b>36.777</b>	<b>39.600</b>	<b>43.274</b>	<b>54.201</b>	<b>37.409</b>	<b>46.711</b>	<b>50.096</b>	<b>39.199</b>	<b>31206</b>	<b>24.652</b>	<b>22.379</b>